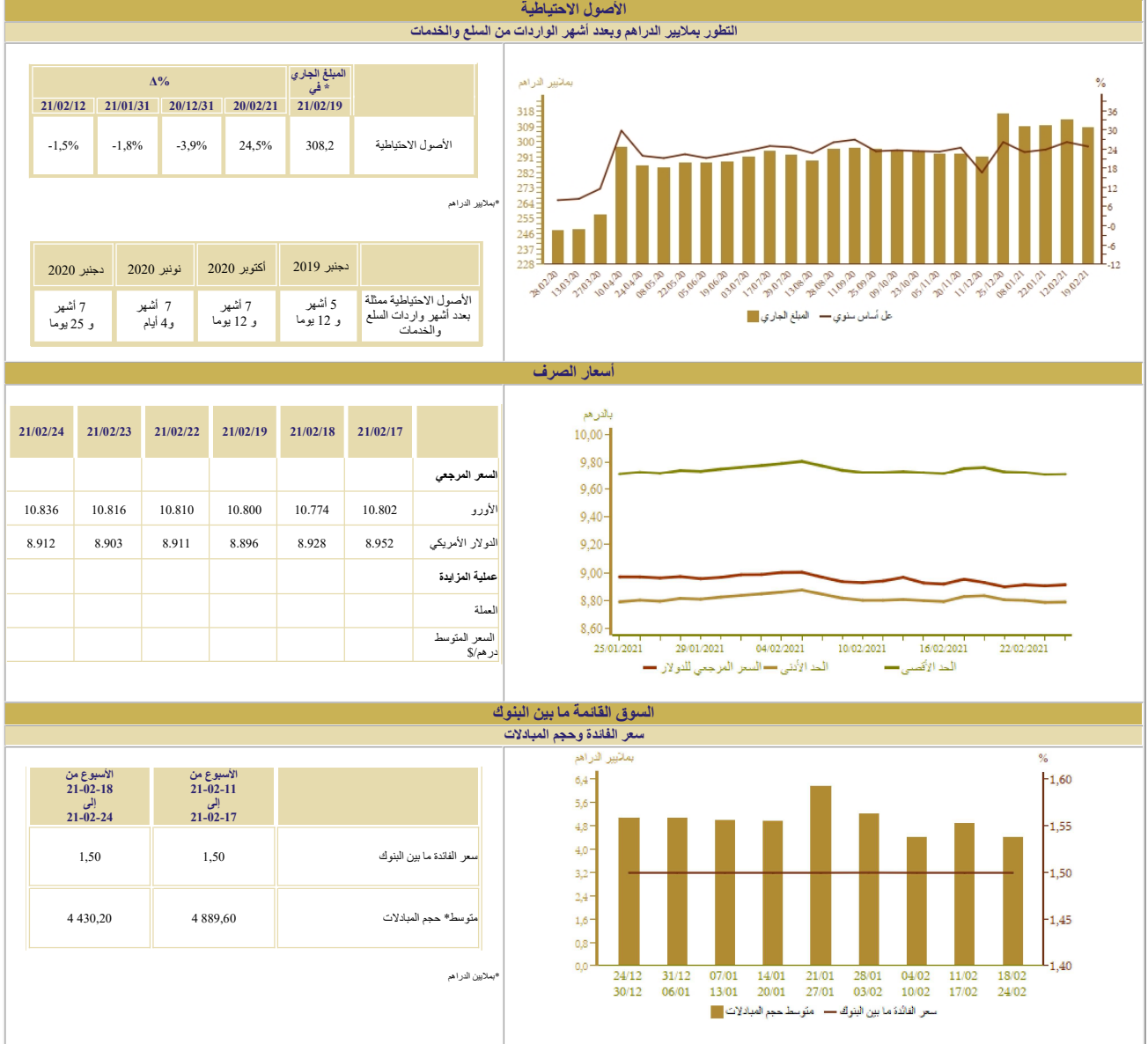


## المؤشرات الأسبوعية

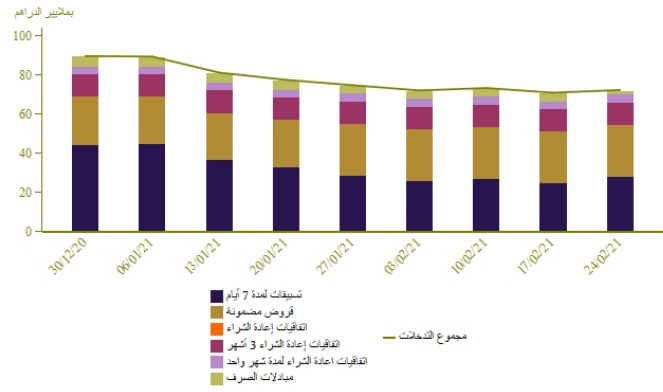
الأسبوع الممتد من 18 إلى 24 فبراير 2021



## السوق النقدية

### تدخلات بنك المغرب

الأسبوع من 21-02-18 إلى 21-02-24	الأسبوع من 21-02-11 إلى 21-02-17	المبالغ بمليين الدراهم
72 207	70 807	تدخلات بنك المغرب
72 207	70 807	تسهيلات بمبادرة من بنك المغرب
27 960	24 560	تسهيلات لمدة 7 أيام
4 400	4 000	اتفاقيات إعادة الشراء لمدة شهر واحد
1 600	4 000	مبادلات الصرف
11 513	11 513	اتفاقيات إعادة الشراء 3 أشهر
347	347	البرنامج المندمج لدعم وتمويل المقاولات
26 387	26 387	قروض مضمونة
		تسهيلات بمبادرة من البنوك
		تسهيلات لمدة 24 ساعة
		تسهيل الإيداع لمدة 24 ساعة



نتائج التسهيلات لمدة 7 أيام بناء على طلب العروض 21/02/24 بمليين الدراهم

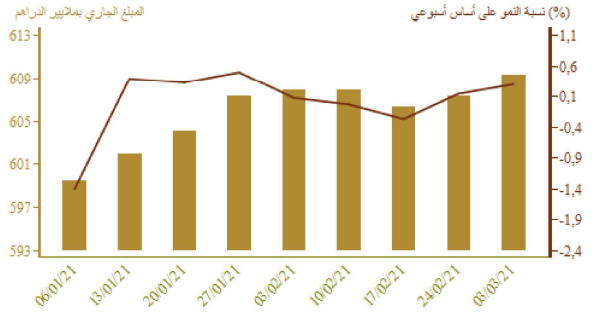
30 600	المبلغ المكتتب
--------	----------------

## سوق الأذونات بالمزايدة

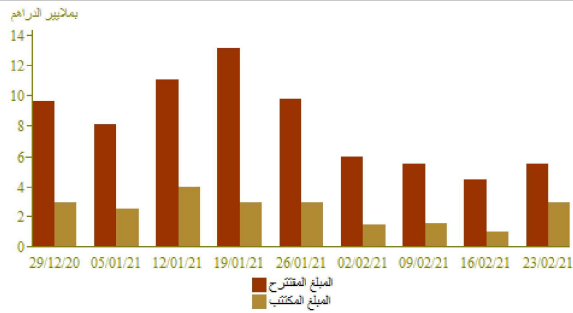
### المبلغ الجاري لأذونات الخزينة

الأجل	الأذونات بالمزايدة ليوم 21-02-23		التسديدات* من 21-02-25 إلى 21-03-03
	الامتيازات*	سعر القعدة	
13 أسبوعا			
26 أسبوعا	200	1,41	1 029
52 أسبوعا			
سنتان	300	1,66	
5 سنوات			
10 سنوات	1 295	2,29	
15 سنة			
20 سنة	1 200	2,82	
30 سنة			
المجموع	2 995		1 029

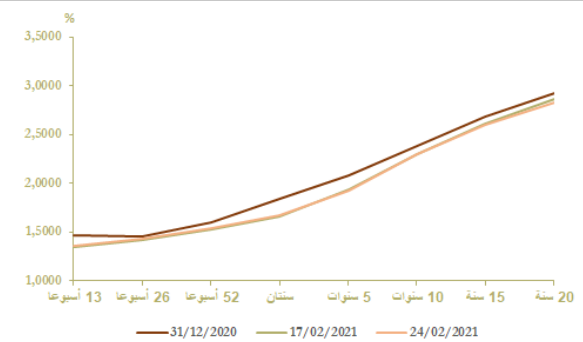
\* بمليين الدراهم



### نتائج عمليات المزايدة

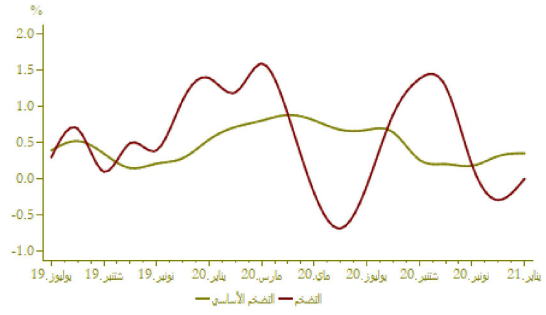


### منحنى أسعار الفائدة في السوق الثانوية



## التضخم

### تطور التضخم على أساس سنوي (%)

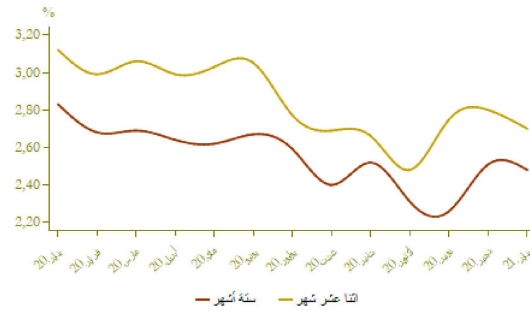


A (%)		يناير 2020	يناير 2021
يناير 2020	يناير 2021		
يناير 2020	يناير 2021	0,0	0,1
ديجنبر 2019	ديجنبر 2020	-0,3	0,1

المصدر: (\*) المتغيرة السمية للتكميل  
(\*\*) بنك المغرب

## أسعار الفائدة

### أسعار الفائدة الدائنة (%)



التصنيف الاول من 2021	التصنيف الثاني من 2020	الحسابات على اللفاتر - سعر الفائدة الأدنى
1,27	1,74	

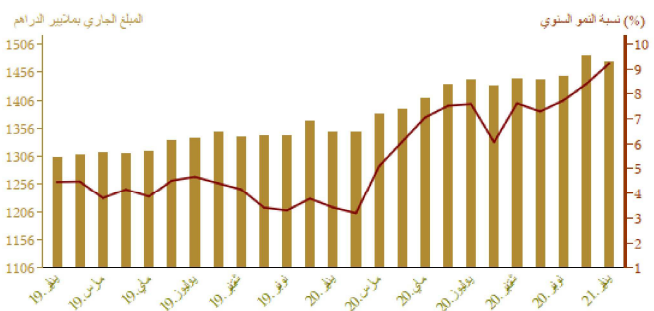
يناير 2021	ديجنبر 2020	نوينبر 2020	أسعار الفائدة الدائنة (%)
2,48	2,51	2,26	ودائع ستة أشهر
2,70	2,80	2,75	ودائع اتنا عشر شهرا

فصل 4-2020	فصل 3-2020	فصل 2-2020	أسعار الفائدة المدبنة (%)
4,42	4,34	4,55	المجموع
4,98	5,15	5,14	قروض للأفراد
4,33	4,31	4,66	قروض الإسكن
6,40	6,46	6,56	قروض الاستهلاك
4,28	4,16	4,46	قروض الشركات
			حسب الهدف الاقتصادي
4,09	3,96	4,43	تمسيلات الخزينة
4,23	4,51	4,18	قروض التجهيز
5,84	5,85	6,12	قروض العقار
			حسب حجم الشركة
4,49	4,46	5,17	الشركات الصغيرة جدا والصغيرة والمتوسطة
4,13	3,96	4,14	الشركات الكبرى

المصدر: البيانات الواردة في البحث الفصلي التي يتجزء بنك المغرب لدى النظام البنكي

## مجمعات النقد والتوظفبات السائلة

### تطور المجموع م3



A (%)		يناير 2021	لمبلغ الجاري* في نهاية
يناير 2020	يناير 2021		
يناير 2020	يناير 2021	303,6	العملة الائتمانية
يناير 2020	يناير 2021	709,9	العملة الكنايبة
12,4	-0,6	1 013,4	1م
1,5	0,5	170,2	التوظفبات تحت الطلب م2-م1
10,7	-0,4	1 183,6	2م
3,8	-1,7	291,5	أصول نقدية أخرى م3-م2
9,2	-0,7	1 475,1	3م الكتلة النقدية
6,7	0,2	797,9	مجمع التوظفبات السائلة
25,1	-2,1	313,9	الأصول الاحتياطية
78,9	0,8	31,8	صافي الأصول الأجنبية لمؤسسات الإيداع الأخرى
11,3	1,1	243,9	الديون الصافية على الإدارة المركزية
4,8	-1,2	1 117,4	القروض المقدمة للاقتصاد

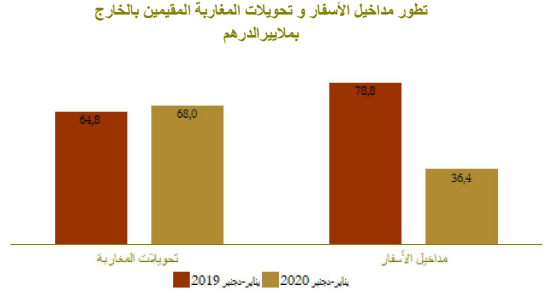
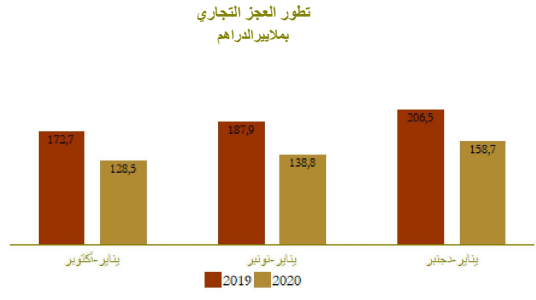
\*بمليار درهم

توزيع القرض البنكي حسب الغرض الاقتصادي				تطور القرض البنكي حسب الغرض الاقتصادي على أساس سنوي																																																																																							
<table border="1"> <thead> <tr> <th colspan="2">Δ (%)</th> <th rowspan="2">تبلغ الجاري* في نهاية يناير 2021</th> <th rowspan="2"></th> </tr> <tr> <th>يناير 2021</th> <th>يناير 2020</th> </tr> </thead> <tbody> <tr> <td>13,0</td> <td>0,6</td> <td>207,6</td> <td>تمويلات الخزينة</td> </tr> <tr> <td>2,3</td> <td>-0,3</td> <td>282,9</td> <td>قرض المعار</td> </tr> <tr> <td>-3,6</td> <td>0,2</td> <td>54,3</td> <td>قرض الاستهلاك</td> </tr> <tr> <td>-2,6</td> <td>-0,5</td> <td>177,7</td> <td>قرض التجهيز</td> </tr> <tr> <td>1,8</td> <td>-16,6</td> <td>129,5</td> <td>ديون مختلطة على الزبناء</td> </tr> <tr> <td>15,3</td> <td>1,7</td> <td>81,4</td> <td>ديون معلقة الأداء</td> </tr> <tr> <td>4,1</td> <td>-2,6</td> <td>933,4</td> <td>القرض البنكي</td> </tr> <tr> <td>4,9</td> <td>-0,1</td> <td>815,0</td> <td>القرض للقطاع الغير مالي</td> </tr> </tbody> </table>				Δ (%)		تبلغ الجاري* في نهاية يناير 2021		يناير 2021	يناير 2020	13,0	0,6	207,6	تمويلات الخزينة	2,3	-0,3	282,9	قرض المعار	-3,6	0,2	54,3	قرض الاستهلاك	-2,6	-0,5	177,7	قرض التجهيز	1,8	-16,6	129,5	ديون مختلطة على الزبناء	15,3	1,7	81,4	ديون معلقة الأداء	4,1	-2,6	933,4	القرض البنكي	4,9	-0,1	815,0	القرض للقطاع الغير مالي																																																		
Δ (%)		تبلغ الجاري* في نهاية يناير 2021																																																																																									
يناير 2021	يناير 2020																																																																																										
13,0	0,6	207,6	تمويلات الخزينة																																																																																								
2,3	-0,3	282,9	قرض المعار																																																																																								
-3,6	0,2	54,3	قرض الاستهلاك																																																																																								
-2,6	-0,5	177,7	قرض التجهيز																																																																																								
1,8	-16,6	129,5	ديون مختلطة على الزبناء																																																																																								
15,3	1,7	81,4	ديون معلقة الأداء																																																																																								
4,1	-2,6	933,4	القرض البنكي																																																																																								
4,9	-0,1	815,0	القرض للقطاع الغير مالي																																																																																								
*بملايين الدراهم																																																																																											
مؤشرات بورصة القيم																																																																																											
تطور مؤشر مازي وحجم التداولات																																																																																											
<table border="1"> <thead> <tr> <th colspan="3">Δ %</th> <th colspan="2">الأسبوع</th> <th rowspan="2"></th> </tr> <tr> <th>21/02/24</th> <th>21/02/24</th> <th>21/02/24</th> <th>من 21/02/18</th> <th>من 21/02/11</th> </tr> <tr> <th>20/12/31</th> <th>21/01/22</th> <th>21/02/17</th> <th>إلى 21/02/24</th> <th>إلى 21/02/17</th> </tr> </thead> <tbody> <tr> <td>-0,01</td> <td>-2,40</td> <td>-2,04</td> <td>11 286,26</td> <td>11 521,02</td> <td>مؤشر مازي نهاية الفترة</td> </tr> <tr> <td></td> <td></td> <td></td> <td>85,61</td> <td>57,94</td> <td>الحجم* المتوسط لتداولات الأسبوع</td> </tr> <tr> <td>-0,41</td> <td>-2,58</td> <td>-2,16</td> <td>582 550,48</td> <td>595 415,18</td> <td>الرسملة* نهاية الفترة</td> </tr> </tbody> </table>								Δ %			الأسبوع			21/02/24	21/02/24	21/02/24	من 21/02/18	من 21/02/11	20/12/31	21/01/22	21/02/17	إلى 21/02/24	إلى 21/02/17	-0,01	-2,40	-2,04	11 286,26	11 521,02	مؤشر مازي نهاية الفترة				85,61	57,94	الحجم* المتوسط لتداولات الأسبوع	-0,41	-2,58	-2,16	582 550,48	595 415,18	الرسملة* نهاية الفترة																																																		
Δ %			الأسبوع																																																																																								
21/02/24	21/02/24	21/02/24	من 21/02/18	من 21/02/11																																																																																							
20/12/31	21/01/22	21/02/17	إلى 21/02/24	إلى 21/02/17																																																																																							
-0,01	-2,40	-2,04	11 286,26	11 521,02	مؤشر مازي نهاية الفترة																																																																																						
			85,61	57,94	الحجم* المتوسط لتداولات الأسبوع																																																																																						
-0,41	-2,58	-2,16	582 550,48	595 415,18	الرسملة* نهاية الفترة																																																																																						
*بملايين الدراهم																																																																																											
المصدر: بورصة الدار البيضاء																																																																																											
المالية العمومية																																																																																											
وضعية الخزينة				تمويل الخزينة																																																																																							
<table border="1"> <thead> <tr> <th>Δ(%)</th> <th>يناير 2021</th> <th>يناير 2020</th> <th>المبالغ بملايين الدراهم</th> </tr> </thead> <tbody> <tr> <td>4,0</td> <td>24 163</td> <td>23 235</td> <td>*المداخيل العادية</td> </tr> <tr> <td>0,6</td> <td>22 820</td> <td>22 691</td> <td>منها الموارد الجبائية</td> </tr> <tr> <td>-12,9</td> <td>34 166</td> <td>39 243</td> <td>التنفقات الإجمالية</td> </tr> <tr> <td>-13,5</td> <td>32 781</td> <td>37 885</td> <td>التنفقات الإجمالية دون احتساب المقاصة</td> </tr> <tr> <td>2,0</td> <td>1 385</td> <td>1 358</td> <td>المقاصة</td> </tr> <tr> <td>-16,5</td> <td>21 561</td> <td>25 810</td> <td>التنفقات العادية دون احتساب المقاصة</td> </tr> <tr> <td>-20,0</td> <td>10 112</td> <td>12 637</td> <td>الأجور</td> </tr> <tr> <td>-12,6</td> <td>7 927</td> <td>9 068</td> <td>السلع والخدمات الأخرى</td> </tr> <tr> <td>-39,3</td> <td>808</td> <td>1 331</td> <td>فوائد الدين</td> </tr> <tr> <td>-2,2</td> <td>2 714</td> <td>2 774</td> <td>التحويلات للجماعات الترابية</td> </tr> <tr> <td>.</td> <td>1 217</td> <td>-3 933</td> <td>الرصيد العادي</td> </tr> <tr> <td>-7,1</td> <td>11 220</td> <td>12 075</td> <td>نفقات الاستثمار</td> </tr> <tr> <td></td> <td>12 637</td> <td>13 899</td> <td>رصيد الحسابات الخاصة للخزينة</td> </tr> <tr> <td></td> <td>2 633</td> <td>-2 109</td> <td>فائض أو عجز الميزانية</td> </tr> <tr> <td></td> <td>3 441</td> <td>-778</td> <td>**الرصيد الأولي</td> </tr> <tr> <td></td> <td>-6 161</td> <td>-5 900</td> <td>تغير العمليات قيد الأداء</td> </tr> <tr> <td></td> <td>-3 527</td> <td>-8 009</td> <td>عجز أو فائض التمويل</td> </tr> <tr> <td></td> <td>4 169</td> <td>-489</td> <td>التمويل الخارجي</td> </tr> <tr> <td></td> <td>-642</td> <td>8 498</td> <td>التمويل الداخلي</td> </tr> </tbody> </table>								Δ(%)	يناير 2021	يناير 2020	المبالغ بملايين الدراهم	4,0	24 163	23 235	*المداخيل العادية	0,6	22 820	22 691	منها الموارد الجبائية	-12,9	34 166	39 243	التنفقات الإجمالية	-13,5	32 781	37 885	التنفقات الإجمالية دون احتساب المقاصة	2,0	1 385	1 358	المقاصة	-16,5	21 561	25 810	التنفقات العادية دون احتساب المقاصة	-20,0	10 112	12 637	الأجور	-12,6	7 927	9 068	السلع والخدمات الأخرى	-39,3	808	1 331	فوائد الدين	-2,2	2 714	2 774	التحويلات للجماعات الترابية	.	1 217	-3 933	الرصيد العادي	-7,1	11 220	12 075	نفقات الاستثمار		12 637	13 899	رصيد الحسابات الخاصة للخزينة		2 633	-2 109	فائض أو عجز الميزانية		3 441	-778	**الرصيد الأولي		-6 161	-5 900	تغير العمليات قيد الأداء		-3 527	-8 009	عجز أو فائض التمويل		4 169	-489	التمويل الخارجي		-642	8 498	التمويل الداخلي				
Δ(%)	يناير 2021	يناير 2020	المبالغ بملايين الدراهم																																																																																								
4,0	24 163	23 235	*المداخيل العادية																																																																																								
0,6	22 820	22 691	منها الموارد الجبائية																																																																																								
-12,9	34 166	39 243	التنفقات الإجمالية																																																																																								
-13,5	32 781	37 885	التنفقات الإجمالية دون احتساب المقاصة																																																																																								
2,0	1 385	1 358	المقاصة																																																																																								
-16,5	21 561	25 810	التنفقات العادية دون احتساب المقاصة																																																																																								
-20,0	10 112	12 637	الأجور																																																																																								
-12,6	7 927	9 068	السلع والخدمات الأخرى																																																																																								
-39,3	808	1 331	فوائد الدين																																																																																								
-2,2	2 714	2 774	التحويلات للجماعات الترابية																																																																																								
.	1 217	-3 933	الرصيد العادي																																																																																								
-7,1	11 220	12 075	نفقات الاستثمار																																																																																								
	12 637	13 899	رصيد الحسابات الخاصة للخزينة																																																																																								
	2 633	-2 109	فائض أو عجز الميزانية																																																																																								
	3 441	-778	**الرصيد الأولي																																																																																								
	-6 161	-5 900	تغير العمليات قيد الأداء																																																																																								
	-3 527	-8 009	عجز أو فائض التمويل																																																																																								
	4 169	-489	التمويل الخارجي																																																																																								
	-642	8 498	التمويل الداخلي																																																																																								
*مع احتساب الضريبة على القيمة المضافة للجماعات الترابية ودون احتساب موارد العمومية																																																																																											
**بملايين الدرهم ميزانية دون احتساب تكاليف فواتر البنون																																																																																											
المصدر: وزارة الاقتصاد والمالية وإصلاح الإدارة																																																																																											

## الحسابات الخارجية

Δ (%)	المبالغ بملايين الدراهم		
	يناير-دجنبر 2020	يناير-دجنبر 2019	
-7,5	263 179,0	284 496,0	الصادرات الإجمالية
3,7	50 768,0	48 945,0	صادرات الفوسفات ومشتقاته
-9,3	72 716,0	80 156,0	صادرات قطاع السيارات
-14,1	421 868,0	490 953,0	الواردات الإجمالية
-13,6	109 622,0	126 837,0	مواد التجهيز
-34,7	49 832,0	76 342,0	واردات المواد الطاقية
-15,9	95 052,0	113 024,0	السلع الاستهلاكية
-23,1	158 689,0	206 457,0	العجز التجاري الإجمالي
	62,4	57,9	نسبة (%) تغطية الصادرات للواردات
-53,8	36 364,0	78 752,0	مداخيل الأسفار
5,0	67 997,0	64 779,0	تحويلات المغاربة المقيمين بالخارج
1,0	15 540,0	15 379,0	تدفقات الاستثمارات الأجنبية المباشرة الصافية

المصدر: مكتب الصرف



## الحسابات الوطنية

تطور الناتج الداخلي الإجمالي على أساس سنوي

Δ (%)	بملايين الدراهم		
	ف-3-2020	ف-3-2019	
-7,2	234,1	252,2	الناتج الداخلي الإجمالي بالأسعار الثابتة
-8,6	27,0	29,6	القيمة المضافة للقطاع الفلاحي
-6,7	173,9	186,3	القيمة المضافة للقطاع غير الفلاحي
-6,9	267,3	286,9	الناتج الداخلي الإجمالي بالأسعار الجارية

المصدر: المديرية العامة للتخطيط

